

Střední průmyslová škola a Vyšší odborná škola technická Brno, Sokolská 1



Šablona: Inovace a zkvalitnění výuky prostřednictvím ICT

Název: Google

Téma: Google - formuláře: typy otázek

Autor: Ing. Silvana Žárská

Číslo: VY_32_INOVACE_39-14

Anotace: Cílem kapitoly je seznámit studenty s možnostmi využití formulářů a vysvětlení různých typů otázek.

DUM je určen pro výuku předmětu Výpočetní technika v 3. ročníku oboru STR a TLY. DUM byl vypracován v dubnu 2013.

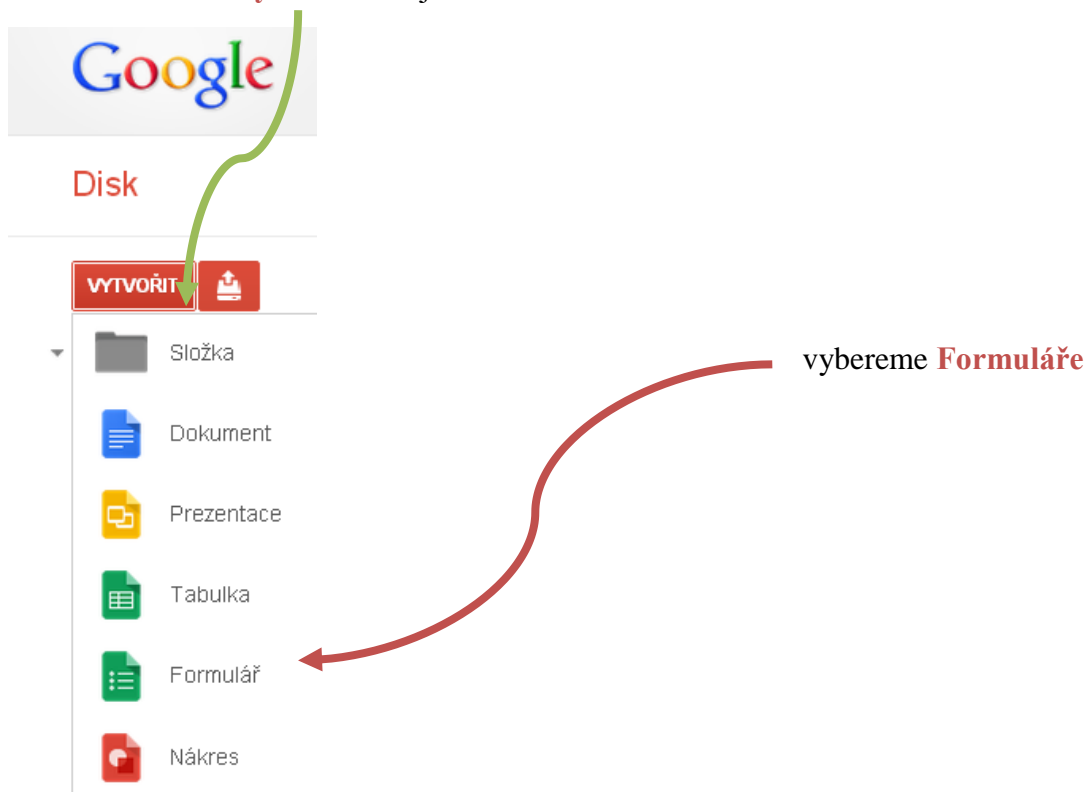
14. Google formuláře

Formuláře slouží pro zjišťování odpovědí respondentů nejčastěji pomocí mailu. Dále jejich vyhodnocení formou tabulky a grafů.

Jejich vhodné využití je kupříkladu pro tvorbu školních testů.

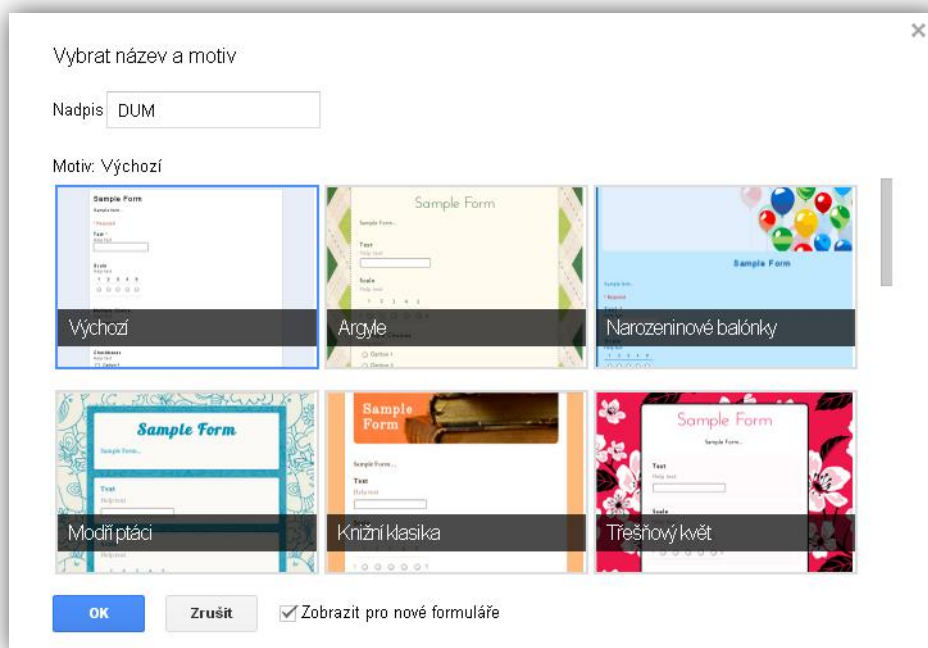
14.1 Vytvoření formuláře

Po stisku tlačítka **Vytvořit** se objeví nabídka

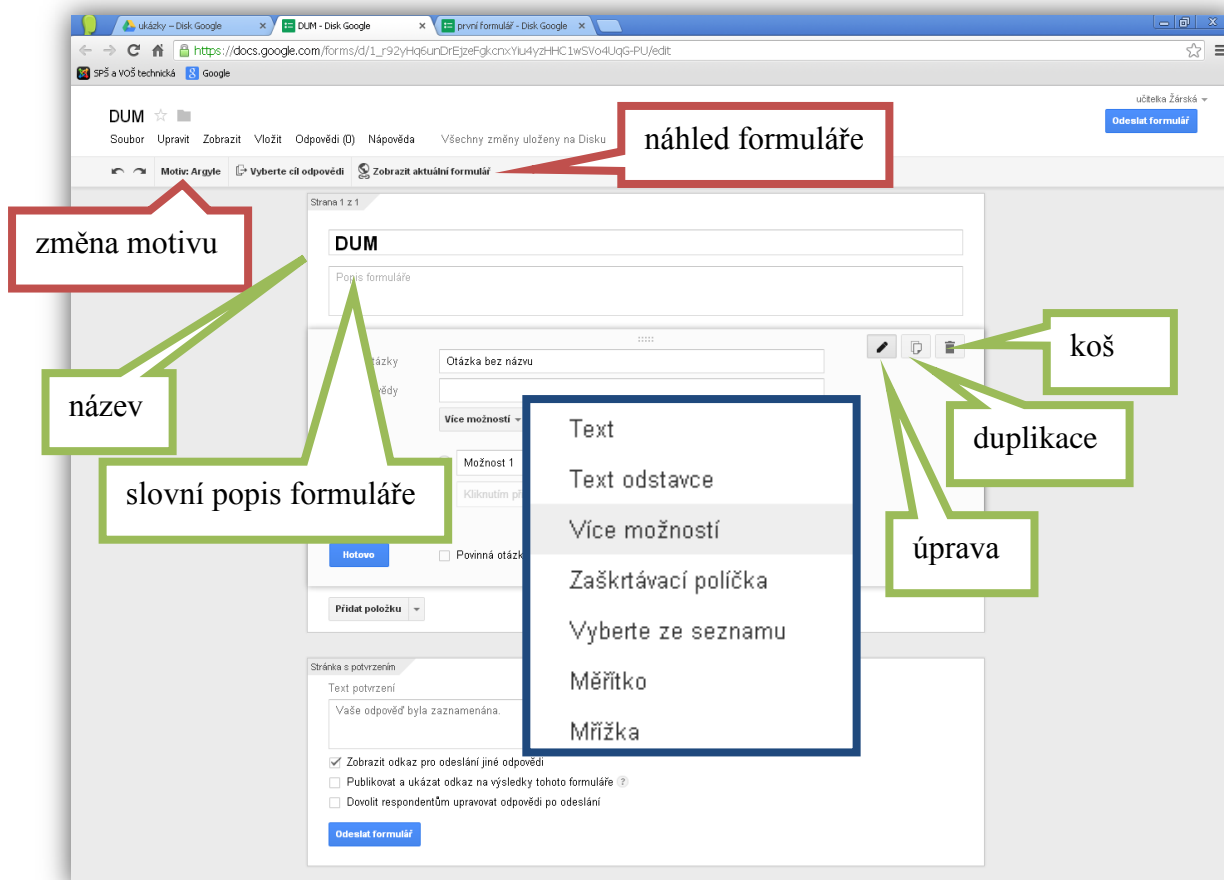


Formuláře se automaticky **ukládají** do aktuální složky. Můžeme se vracet k jednotlivým **verzím**.

Prvním krokem je výběr **motivu** (mohu kdykoli později změnit) a **pojmenování**.



Následně se objeví **výchozí zobrazení**



Podpora digitalizace a využití ICT na SPŠ CZ.1.07/1.5.00/34.0632

14.2 Typy otázek

Google nám nabízí možnost 7 typů otázek

TEXT

Jedná se o krátký text. Nejčastěji jméno.

The screenshot shows the configuration interface for a 'Text' question in Google Forms. The 'Nadpis otázky' (Question title) field contains 'Jméno'. The 'Text nápovědy' (Text hint) field contains 'křestní'. The 'Typ otázky' (Question type) dropdown is set to 'Text'. Below the question preview, there is a dashed box labeled 'Jejich odpověď' (Their answer). At the bottom, there is a blue 'Hotovo' (Done) button and a checkbox labeled 'Povinná otázka' (Required question), which is checked. A green callout box points to the checkbox with the text 'odpověď může být povinná' (answer can be required).

TEXT ODSTAVCE

Jde o delší text, který má vyjádřit kupříkladu názor respondenta.

The screenshot shows the configuration interface for a 'Text odstavce' (Text paragraph) question in Google Forms. The 'Nadpis otázky' (Question title) field contains 'Jak se cítíš?' (How do you feel?). The 'Text nápovědy' (Text hint) field contains 'nic vulgárního' (nothing vulgar). The 'Typ otázky' (Question type) dropdown is set to 'Text odstavce'. Below the question preview, there is a large dashed box labeled 'Delší odpověď' (Longer answer). At the bottom, there is a blue 'Hotovo' (Done) button and an unchecked checkbox labeled 'Povinná otázka' (Required question).

VÍCE MOŽNOSTÍ

Název není zcela přesný. Umožňuje výběr právě jedné odpovědi. Jedná se o tzv. přepínač.

The screenshot shows a form editor interface for creating a question. The question title is 'Pohlaví'. The question type is set to 'Více možností'. There are three radio button options: 'muž', 'žena', and a placeholder 'Kliknutím přidáte možnost.'. A 'Přidat „Jiné“' link is visible. The 'Přejít na stránku podle odpovědi' checkbox is unchecked. A 'Hotovo' button and a 'Povinná otázka' checkbox are at the bottom.

ZAŠKRTÁVACÍ POLÍČKO

Umožňuje volbu více možností.

The screenshot shows a form editor interface for creating a question. The question title is 'Co vás baví na Googlu'. The question type is set to 'Zaškrťovací políčka'. There are eight checkbox options: 'chrome', 'mail', 'kalendář', 'mapy', 'fotky', 'disk', 'formulář', and a placeholder 'Kliknutím přidáte možnost.'. A 'Jiné: Jejich odpověď' option is also present. A 'Hotovo' button and a 'Povinná otázka' checkbox are at the bottom.

VYBERTE ZE SEZNAMU

Umožňuje výběr z předem daných hodnot.

The screenshot shows the configuration interface for a 'VYBERTE ZE SEZNAMU' (Select from list) question. The question title is 'Oblíbené roční období'. The question type is set to 'Vyberte ze seznamu'. There are five list items: 'jaro', 'léto', 'podzim', 'zima', and a placeholder 'Kliknutím přidáte možnost.'. A 'Hotovo' button is at the bottom left, and a 'Povinná otázka' checkbox is at the bottom right.

Nadpis otázky: Oblíbené roční období

Text nápovědy:

Typ otázky: Vyberte ze seznamu Přejít na stránku podle odpovědi

1. jaro x

2. léto x

3. podzim x

4. zima x

5. Kliknutím přidáte možnost.

Hotovo Povinná otázka

MĚŘÍTKO

Dovoluje výběr v rámci určité stupnice

The screenshot shows the configuration interface for a 'MĚŘÍTKO' (Scale) question. The question title is 'Výpočetka mě baví'. The question type is set to 'Měřítko'. The scale is set from 1 to 10. The scale points are 'vůbec' at 1 and 'moc' at 10. A 'Hotovo' button is at the bottom left, and a 'Povinná otázka' checkbox is at the bottom right.

Nadpis otázky: Výpočetka mě baví

Text nápovědy:

Typ otázky: Měřítko

Měřítko: 1 až 10

1: vůbec

10: moc

Hotovo Povinná otázka

MŘÍŽKA

Její využití není až tak časté. Příkladem může být následující obrázek.

The screenshot shows a user interface for creating a grid question. At the top, there is a title field containing "Oblíbená barva dle ročního období". Below it is a text field for instructions, which is currently empty. The question type is set to "Mřížka". The grid consists of 5 rows and 6 columns. The first four rows have labels "Štítek řádku 1" through "Štítek řádku 4" and contain the text "jaro", "léto", "podzim", and "zima" respectively. The fifth row is labeled "Štítek řádku 5" and contains the text "Kliknutím přidáte řádek". The first five columns have labels "Štítek sloupce 1" through "Štítek sloupce 5" and contain the text "bílá", "zelená", "modrá", "červená", and "černá" respectively. The sixth column is labeled "Štítek sloupce 6" and contains the text "Kliknutím přidáte sloupec". At the bottom left, there is a blue "Hotovo" button. At the bottom right, there is a checkbox labeled "Povinná otázka" which is currently unchecked.

Nadpis otázky	Oblíbená barva dle ročního období
Text nápovědy	
Typ otázky	Mřížka
Štítek řádku 1	jaro
Štítek řádku 2	léto
Štítek řádku 3	podzim
Štítek řádku 4	zima
Štítek řádku 5	Kliknutím přidáte řádek
Štítek sloupce 1	bílá
Štítek sloupce 2	zelená
Štítek sloupce 3	modrá
Štítek sloupce 4	červená
Štítek sloupce 5	černá
Štítek sloupce 6	Kliknutím přidáte sloupec

Hotovo Povinná otázka

