



Střední průmyslová škola a Vyšší odborná škola technická Brno, Sokolská 1

Šablona: Inovace a zkvalitnění výuky prostřednictvím ICT

Název: Google

Téma: Prohlížeč Google Chrome

Autor: Ing. Silvana Žárská

Číslo: VY_32_INOVACE_39-01

Anotace: Cílem kapitoly je seznámit studenty s browserem Google Chrome, s možnostmi jeho nastavení a rozšíření.

DUM je určen pro výuku předmětu Výpočetní technika v 3. ročníku oboru STR a TLY. DUM byl vypracován v listopadu 2012.

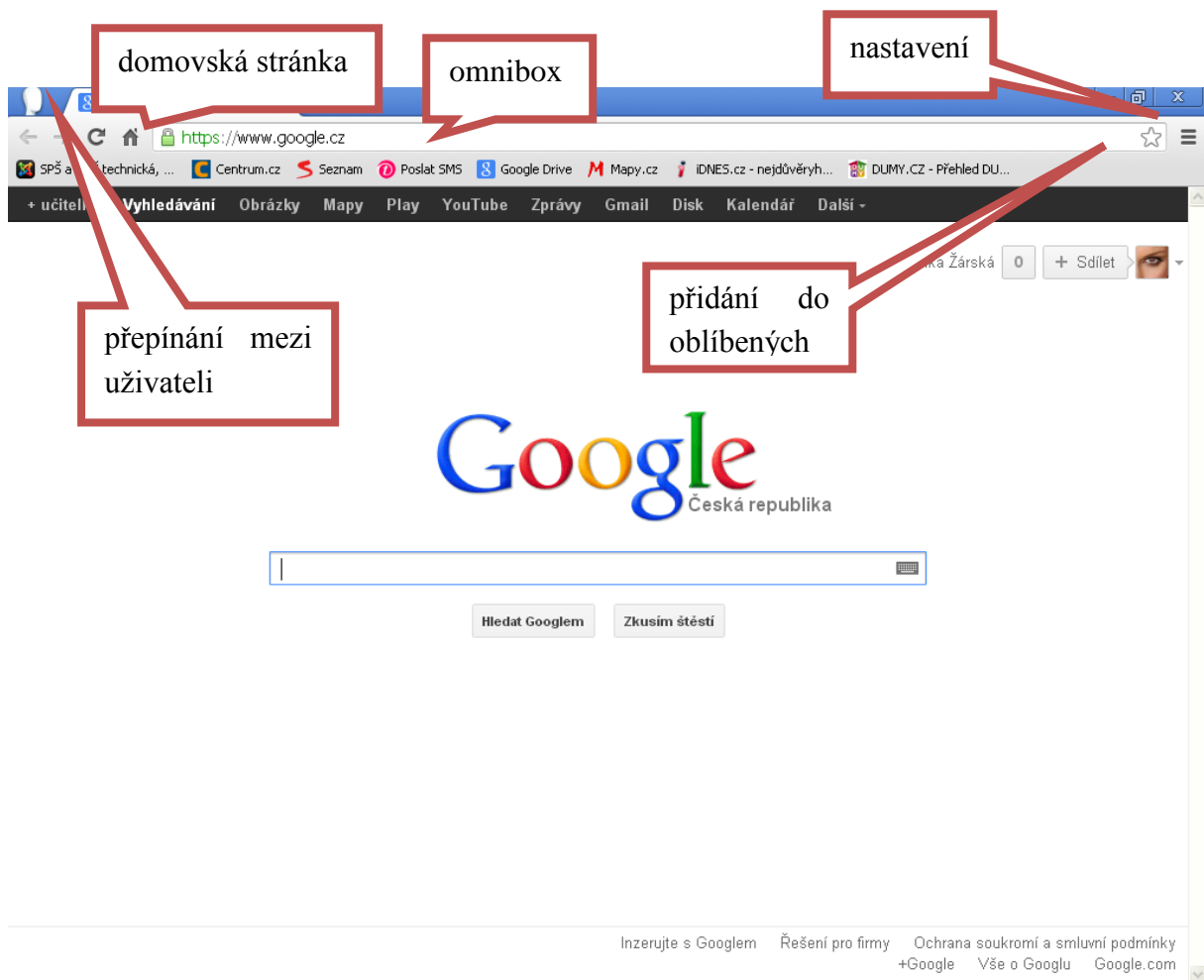
1. Google Chrome

Prohlížeč slouží pro zobrazení webové stránky napsané v HTML kódu. Existuje jich celá řada : MS Explorer, Mozilla Firefox, Opera, Safari... Google Chrome je hodnocen jako nejrychlejší a nejprehlednější. Umožňuje též řadu rozšíření.

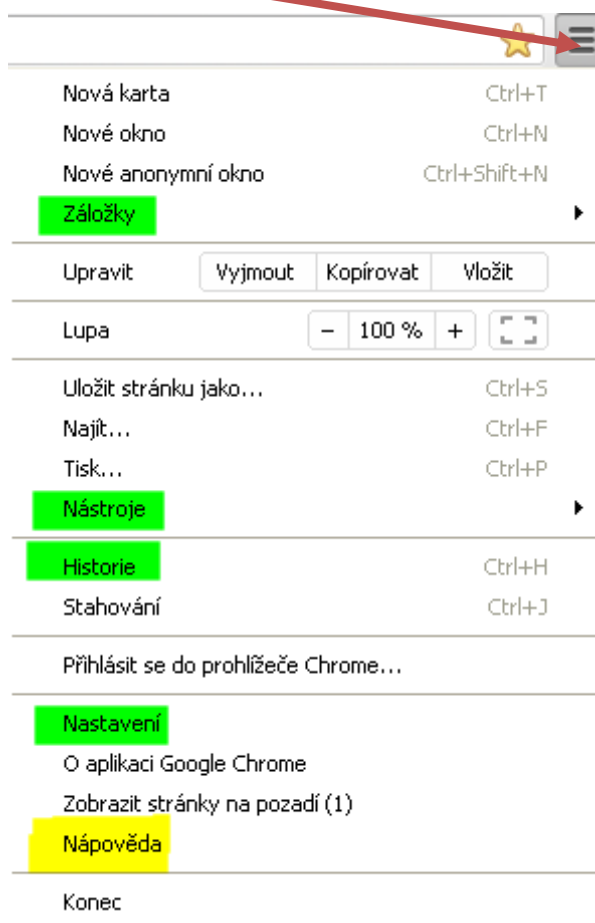
Stáhnout si jej můžeme na

<https://www.google.com/intl/cs/chrome/browser/?hl=cs>

1.1 Vzhled

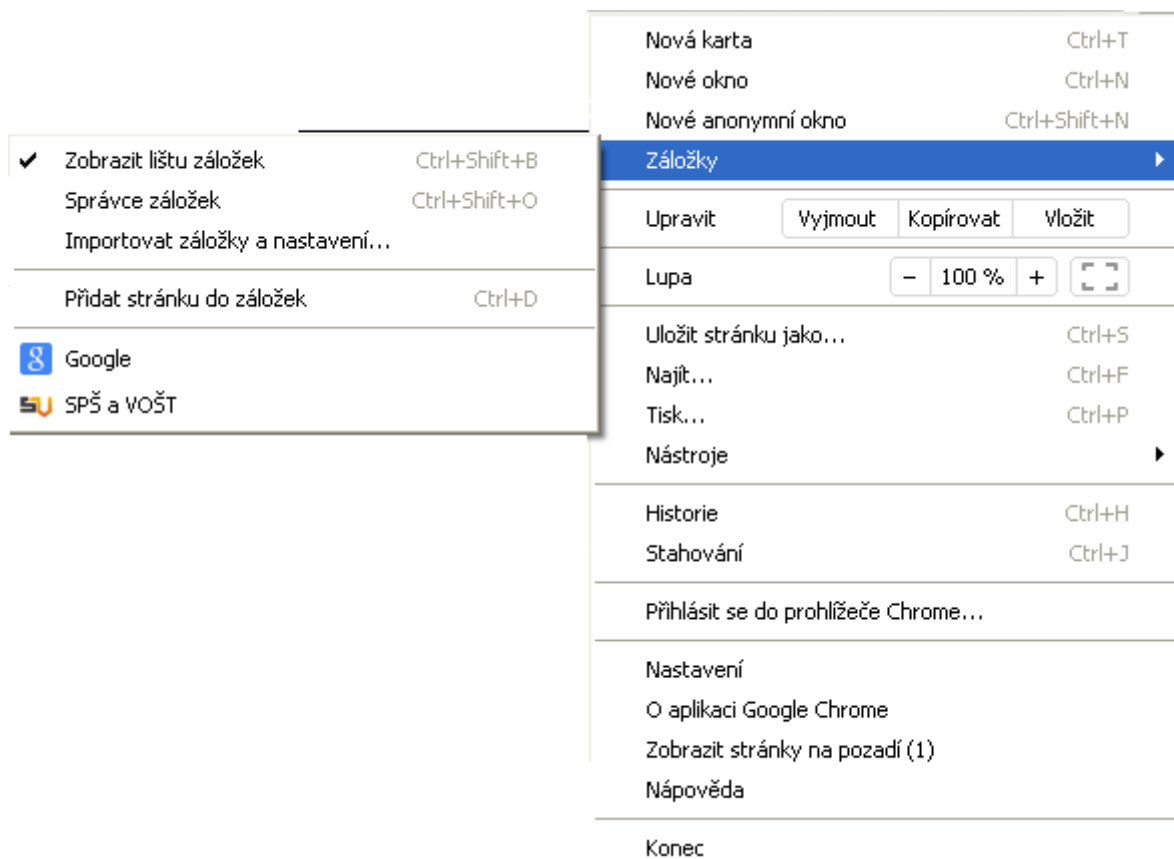


1.2 Nastavení



záložky

umožňují mít po ruce oblíbené stránky
jsou součástí synchronizace (viz. 1.3.)



nástroje

umožňují pokročilejší nastavení

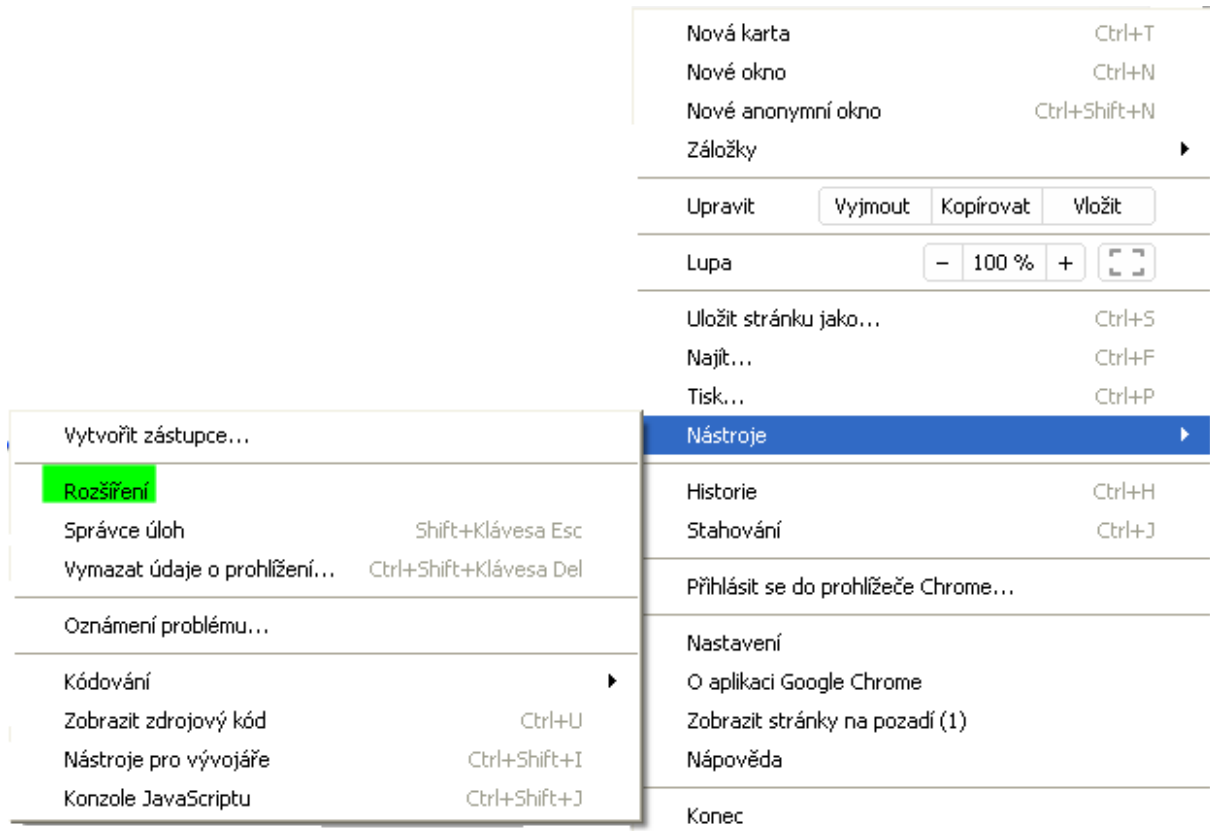
jedná se o pomocníky při tvorbě webu

kódování - měním, není li správně diakritika

zdrojový kód - zobrazí HTML kód stránky

nástroje pro vývojáře - vhodné především pro práci s CSS

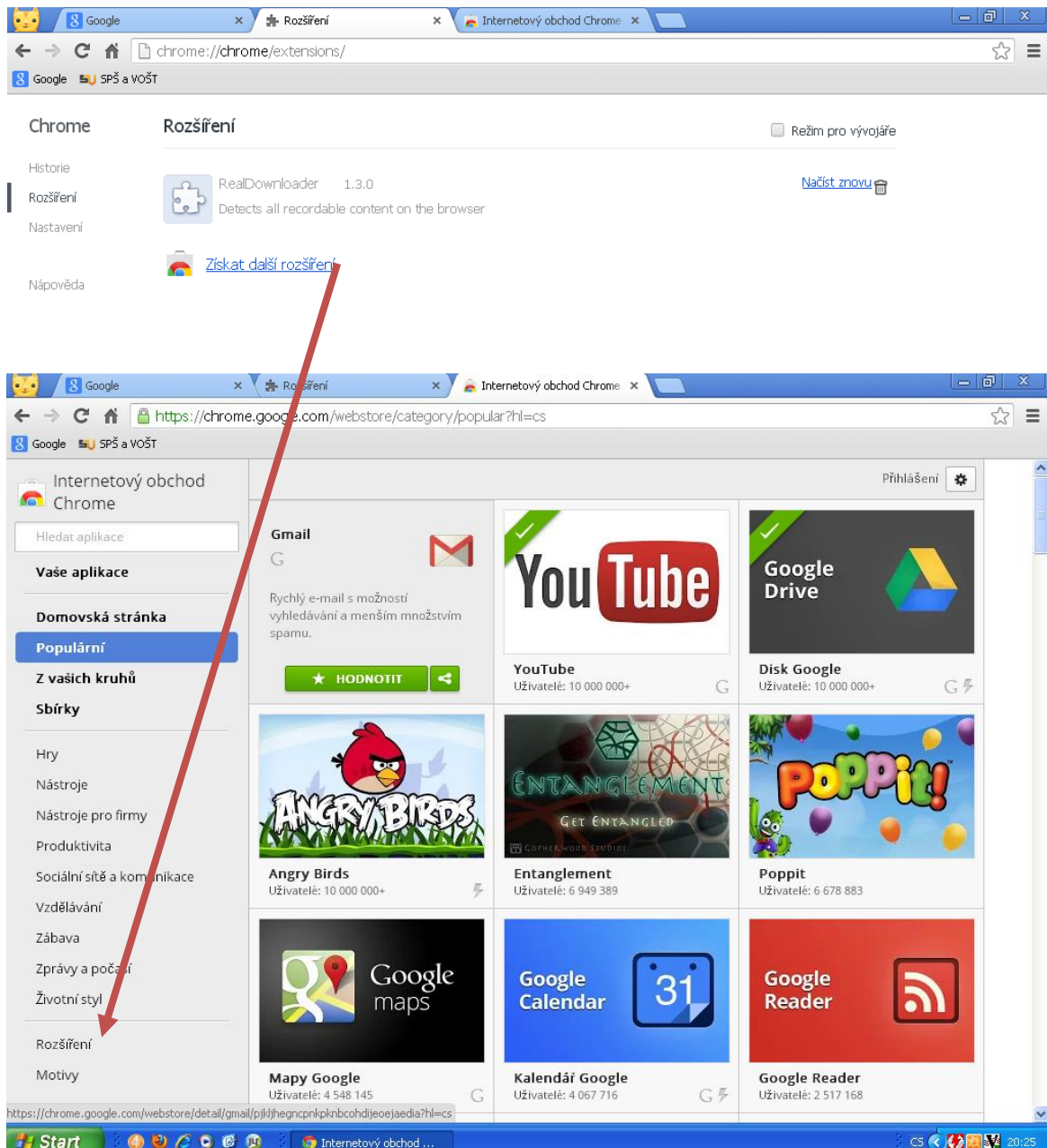
konzole JavaScriptu - analýza dynamických stránek



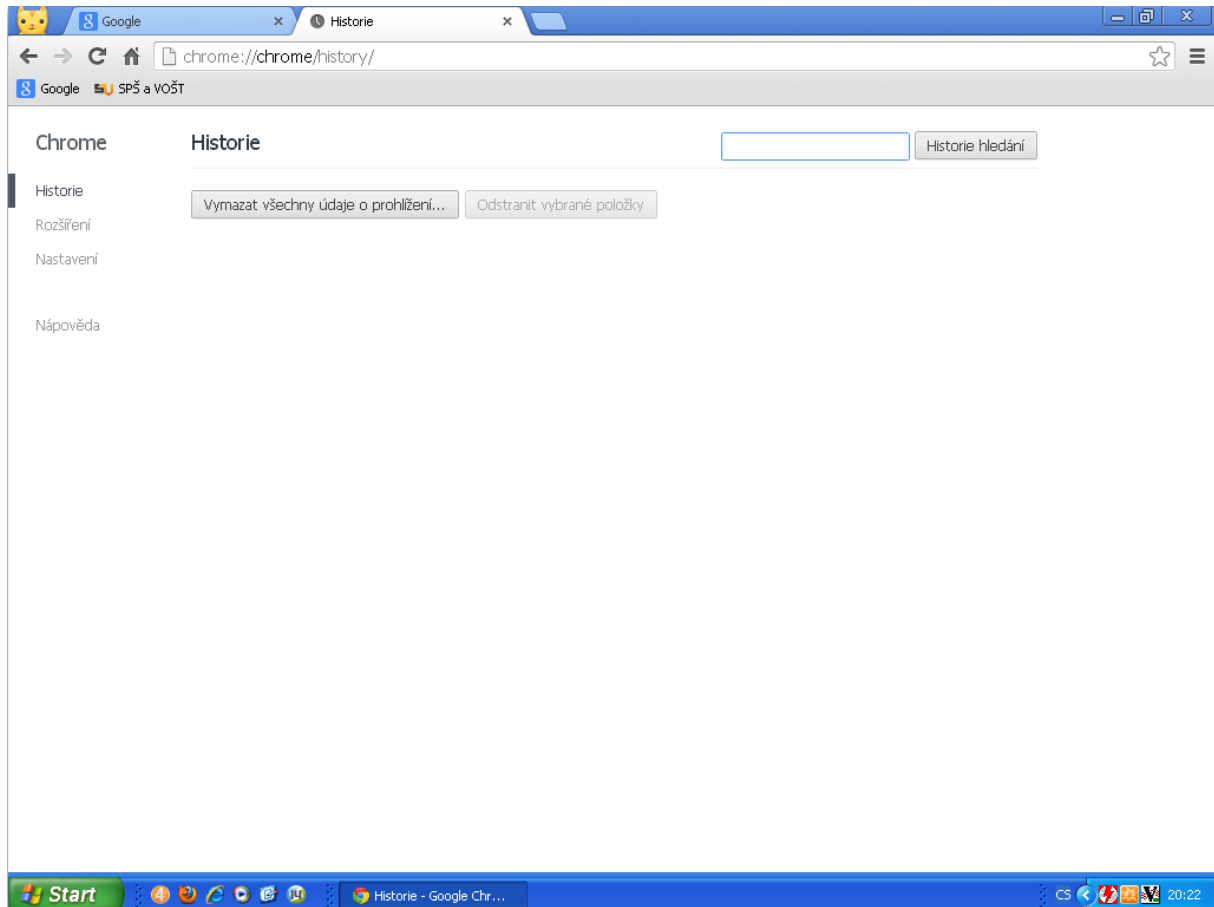
rozšíření

umožňuje doinstalovat řadu aplikací, většinu až po přihlášení bez přihlášení můžeme vybírat v sekci „Rozšíření“

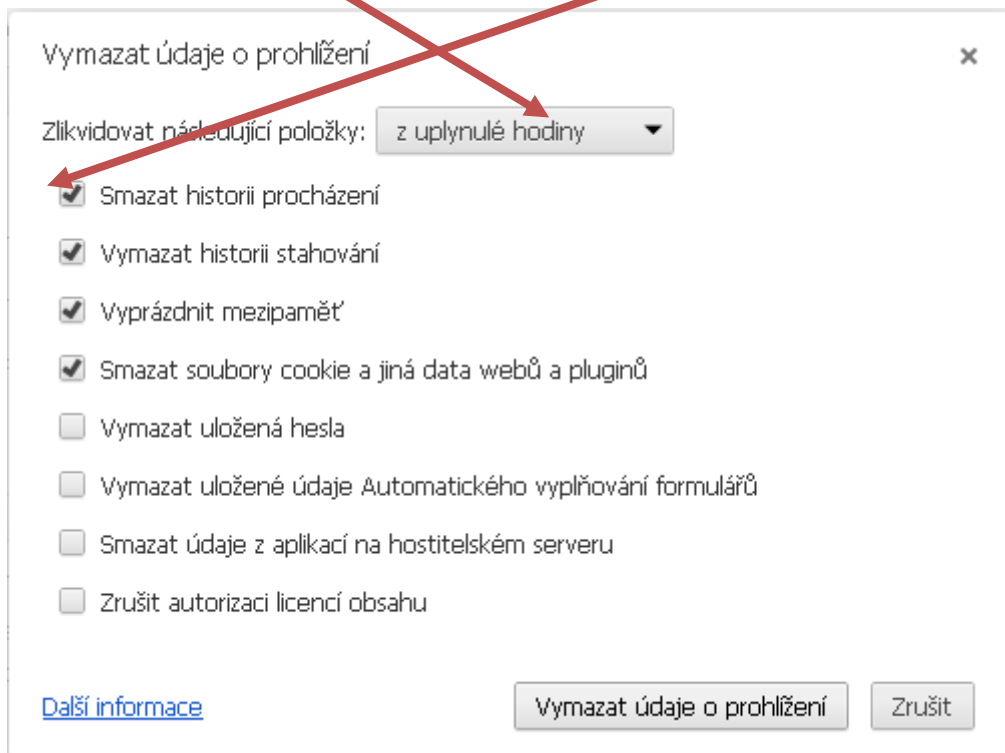
doporučuji: překladač od Seznamu
zvětšení obrázku po najetí myši do původní velikosti
kalkulačku...



historie



můžeme navolit období smazání a co vše chceme smazat



nastavení

Chrome Nastavení

Historie Rozšíření Nastavení Nápověda

Přihlášení

Chcete-li uložit personalizované funkce prohlížeče na webových stránkách libovolném počítači, přihlaste se do prohlížeče Google Chrome pomocí účtu přihlášení do svých oblíbených služeb Google. [Získat informace](#)

Při spuštění

Otevřít stránku Nová karta

Pokračovat na konci předešlé relace [Další informace](#)

Otevřít konkrétní stránku nebo skupinu stránek. [Skupina stránek](#)

Vzhled

Zobrazit tlačítko Domovská stránka [www.idnes.cz/ Změnit](#)

Vždy zobrazovat lištu záložek

Vyhledávání

Nastavit vyhledávač, který se používá při vyhledávání v [omniboxu](#).

Povolit Dynamický režim pro rychlejší vyhledávání (údaj v omniboxu může být zaznamenán do [protokolu](#)).

Annotations:

- umožňuje přihlášení a následnou synchronizaci s libovolným Chromem na libovolném počítači **DASHBOARD**
- nastavíme stránky, které se zobrazí při spuštění Chromu
- motiv
- domovská stránka
- doporučují zobrazovat záložky

Chrome Nastavení

Historie Rozšíření Nastavení Nápověda

Vyhledávání

Nastavit vyhledávač, který se používá při vyhledávání v [omniboxu](#).

Povolit Dynamický režim pro rychlejší vyhledávání (údaj v omniboxu může být zaznamenán do [protokolu](#)).

Uživatelé

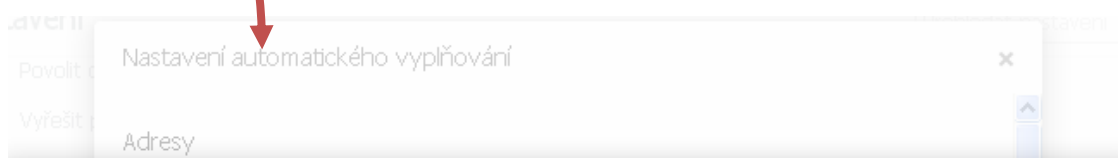
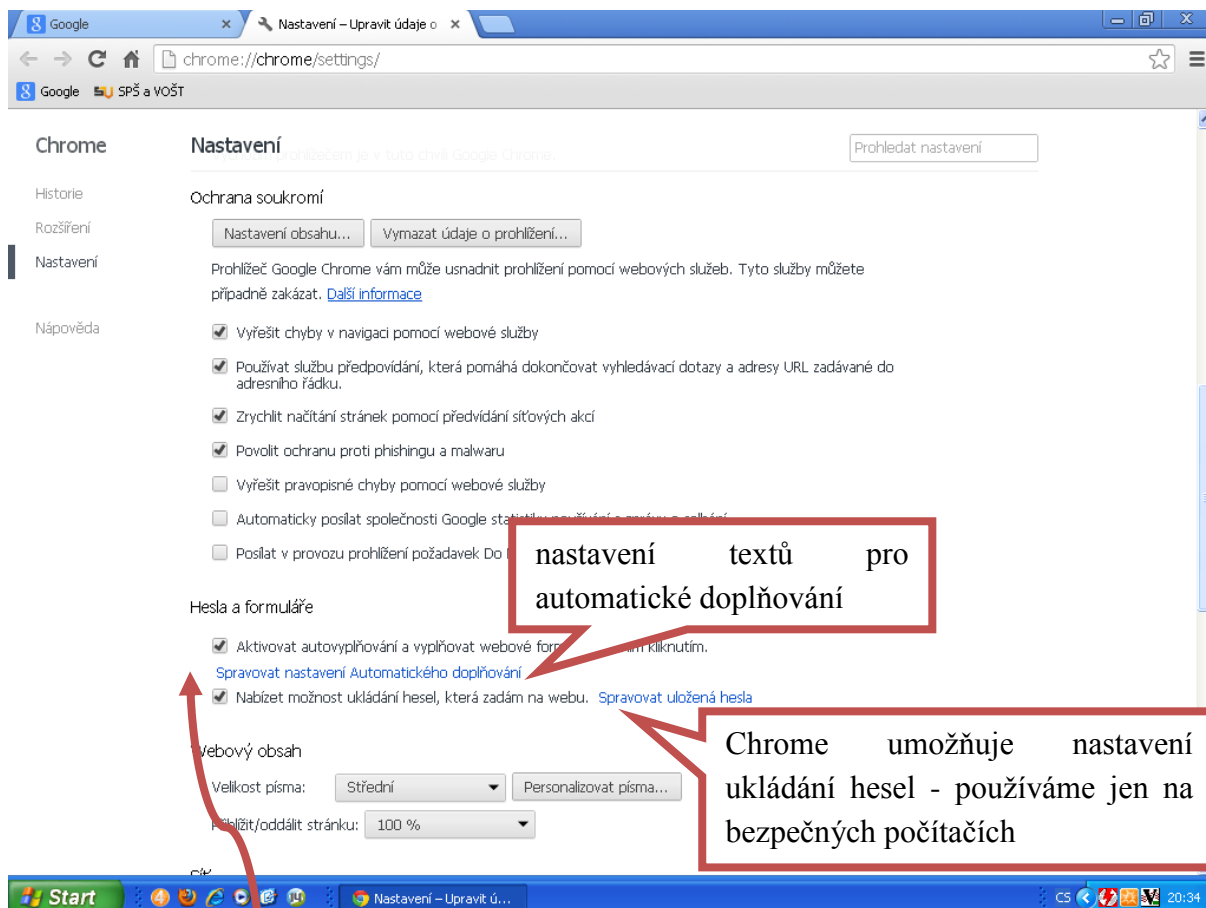
Momentálně jste jediný uživatel prohlížeče Google Chrome.

Výchozí prohlížeč

Výchozím prohlížečem je v tuto chvíli Google Chrome.

Annotations:

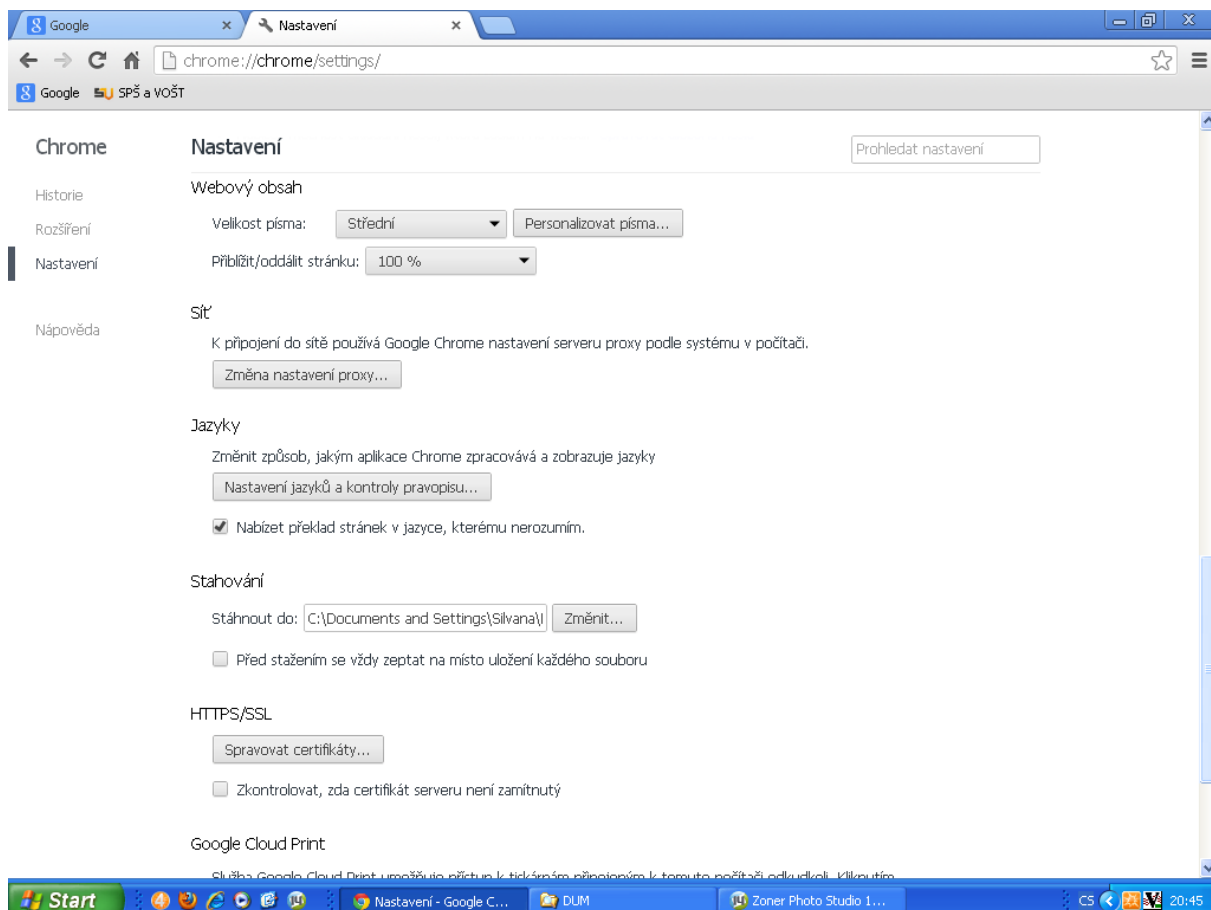
- chceme-li mít na jednom počítači v Chromu více uživatelů s vlastním nastavením
- chceme-li smazat vše, co jsme v Chromu dělali či nastavovali - vhodné na veřejných počítačích



Přidat adresu

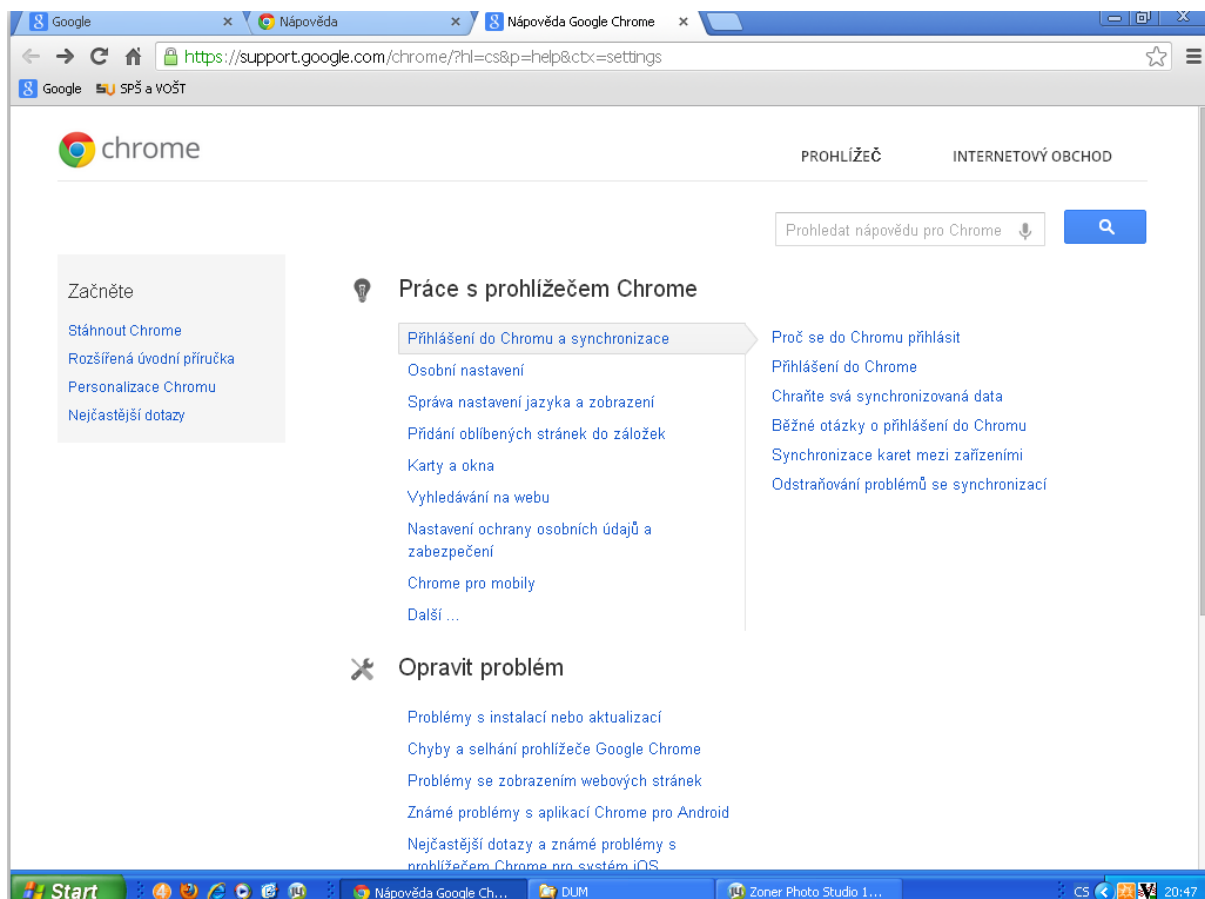
Jméno	Další jména	Příjmení
<input type="text" value="Přidat jméno"/>	<input type="text" value="Přidat další jména"/>	<input type="text" value="Přidat příjmení"/>
Název společnosti		
<input type="text"/>		
1. řádek adresy		
<input type="text"/>		
2. řádek adresy		
<input type="text"/>		
Město	Provincie	PSČ
<input type="text"/>	<input type="text"/>	<input type="text"/>
Země		
<input type="text"/>		
Telefon	E-mail	
<input type="text" value="Přidat telefonní číslo"/>	<input type="text" value="Přidat e-mailovou adresu"/>	

OK Zrušit



nápověda

je výborně zpracovaná
umožňuje i hlasové vyhledávání



1.3 Synchronizace DashBoard

Díky funkci přihlášení do Chromu si již nemusíte dělat starosti s tím, že budete mít záložky a aplikace k dispozici pouze v jednom počítači. Když se do prohlížeče nebo zařízení Chrome přihlásíte, vaše záložky, rozšíření, aplikace, motiv a další nastavení prohlížeče se uloží a synchronizují do vašeho účtu Google. Až budete Chrome používat v jiných počítačích a zařízeních, můžete tato nastavení kdykoliv načíst.

Pokud používáte **veřejný** nebo **nedůvěryhodný** počítač, do Chromu se nepřihlašujte. Pokud Chrome nastavíte pomocí svého účtu Google, uloží se kopie vašich dat do počítače, který používáte, a mohou k nim získat přístup ostatní uživatelé daného počítače. Chcete-li svoje data smazat, smažte uživatelský profil, pomocí kterého jste se přihlásili

Rozšířená nastavení synchronizace ×

Synchronizovat vše ▼

<input checked="" type="checkbox"/> Aplikace	<input checked="" type="checkbox"/> Rozšíření	<input checked="" type="checkbox"/> Nastavení
<input checked="" type="checkbox"/> Autovypĺňování	<input checked="" type="checkbox"/> Historie omniboxu	<input checked="" type="checkbox"/> Motivy
<input checked="" type="checkbox"/> Záložky	<input checked="" type="checkbox"/> Hesla	<input checked="" type="checkbox"/> Otevřené karty

Šifrované typy dat

Pro zvýšení bezpečnosti budou data v prohlížeči Google Chrome zašifrována.

Šifrovat hesla

Šifrovat veškerá synchronizovaná data

Přístupové heslo šifrování

Použít moje heslo účtu Google

Vybrat vlastní přístupové heslo. [Další informace](#)

[Použít výchozí nastavení](#) OK Zrušit