



Střední průmyslová škola a Vyšší odborná škola technická Brno, Sokolská 1
Šablona: Inovace a zkvalitnění výuky prostřednictvím ICT

Název: Excel

Téma: Zamykání

Autor: Ing. Silvana Žárská

Číslo: VY_32_INOVACE_38-14

Anotace: Cílem kapitoly je seznámit studenty s možností ochrany proti nechtěnému přepsání buněk.
DUM je určen pro výuku předmětu Výpočetní technika v 2. ročníku oboru STR a TLY. DUM byl vypracován v září 2012.

6. Zamykání

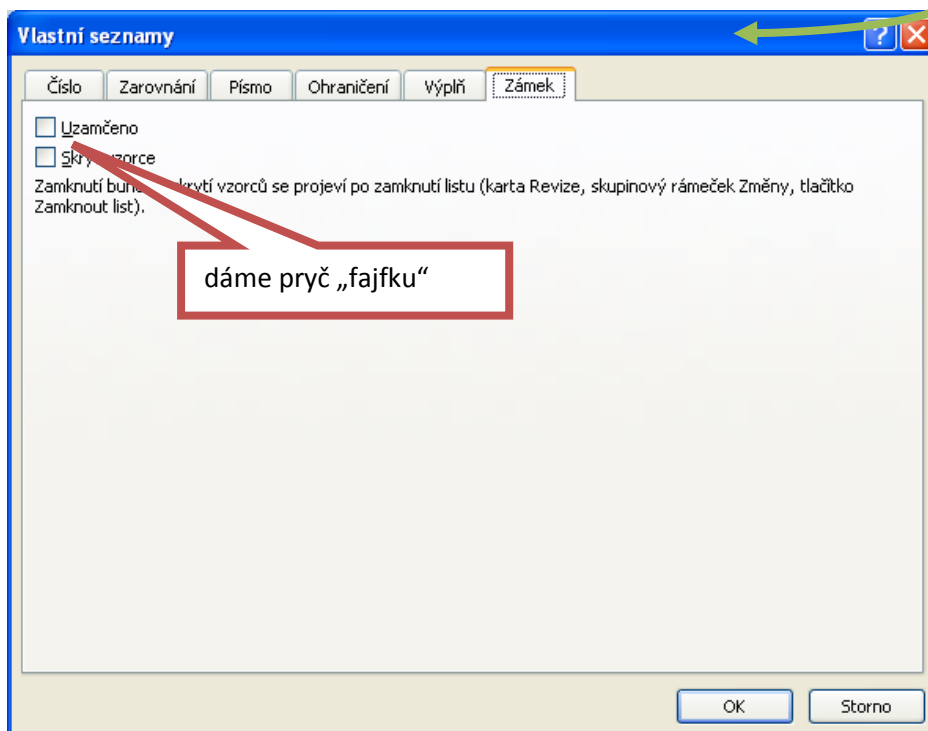
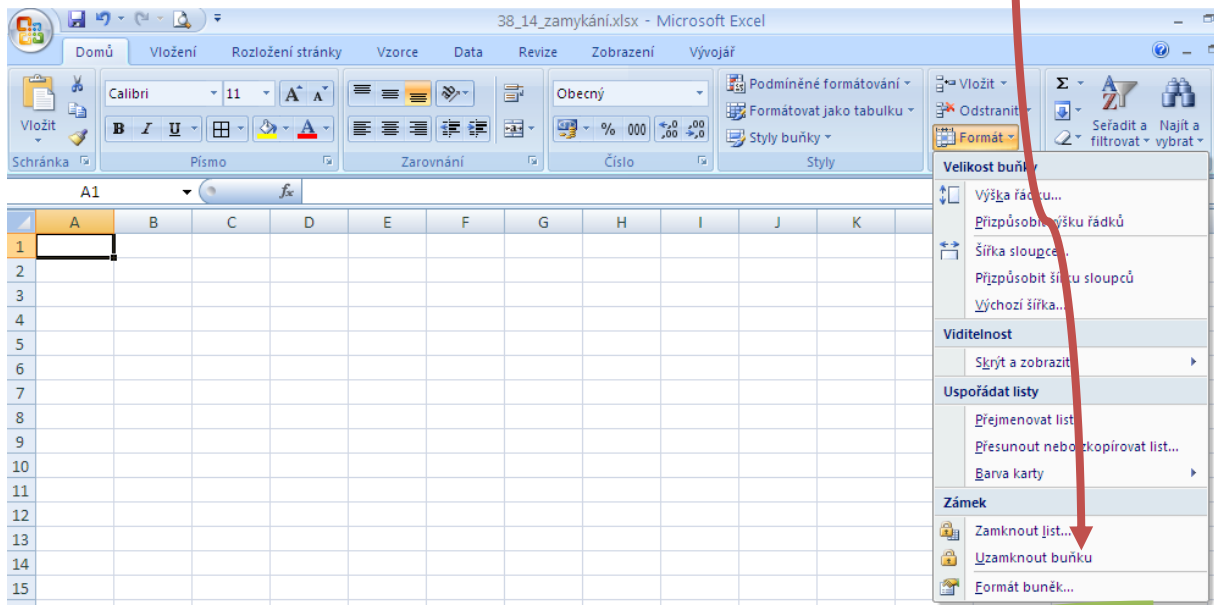
Zamykání slouží k ochraně proti přepsání buněk.

Skládá se ze dvou kroků

- **nastavení buněk, které se nebudou zamykat**

Všechny buňky předpřipraveny k zamčení. Vybereme ty, které se nebudou zamykat.

Můžeme využít <CTRL>.

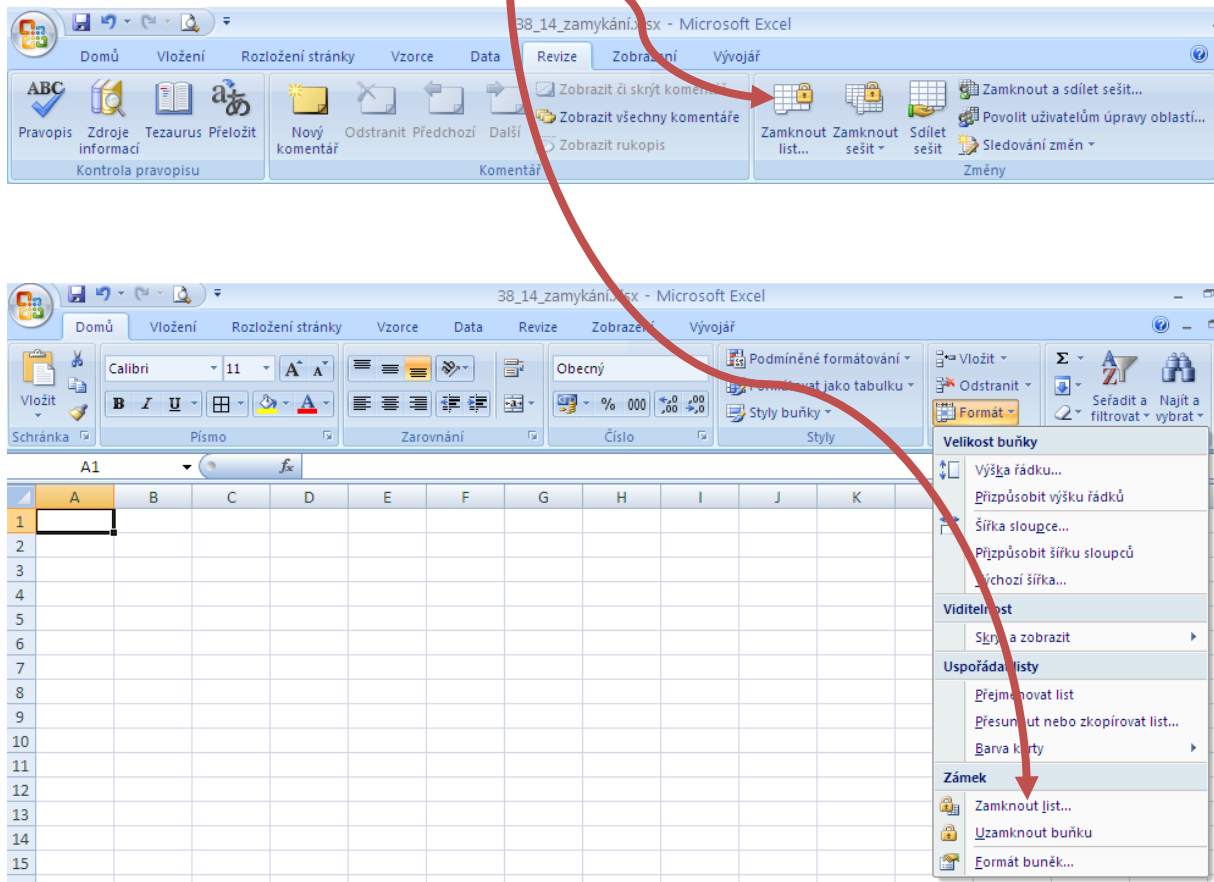


S takto nastavenými buňkami můžeme dále pracovat.

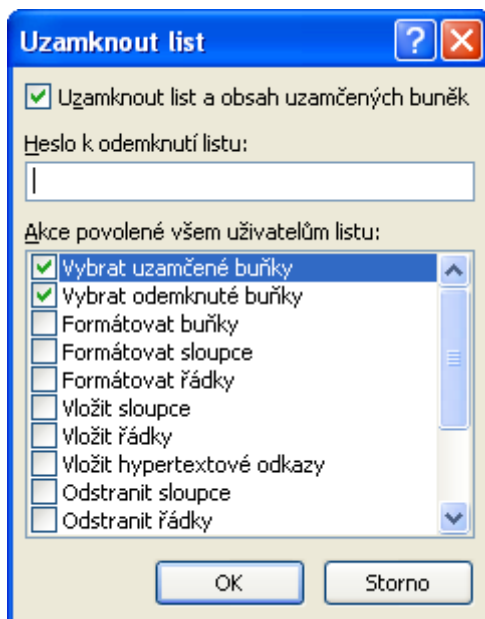
Podpora digitalizace a využití ICT na SPŠ CZ.1.07/1.5.00/34.0632

- zamčení listu

Máme-li již nachystané buňky, které budeme i nadále chtít měnit, tj. nezamčené, můžeme list zamknout. K dispozici jsou dvě možnosti:



Při uzamykání listu je možno nastavit heslo a navolit přesněji, co vše chceme zamknout.



Př: ZAMYKÁNÍ

Podpora digitalizace a využití ICT na SPŠ CZ.1.07/1.5.00/34.0632