



Střední průmyslová škola a Vyšší odborná škola technická Brno, Sokolská 1
Šablona: Inovace a zkvalitnění výuky prostřednictvím ICT

Název: Excel

Téma: Grafy-úpravy a nastavení

Autor: Ing. Silvana Žárská

Číslo: VY_32_INOVACE_38-13

Anotace: Cílem kapitoly uvést studenty do složitějších úprav grafu a nastavení jejich vlastností.

DUM je určen pro výuku předmětu Výpočetní technika v 2. ročníku oboru STR a TLY. DUM byl vypracován v září 2012.

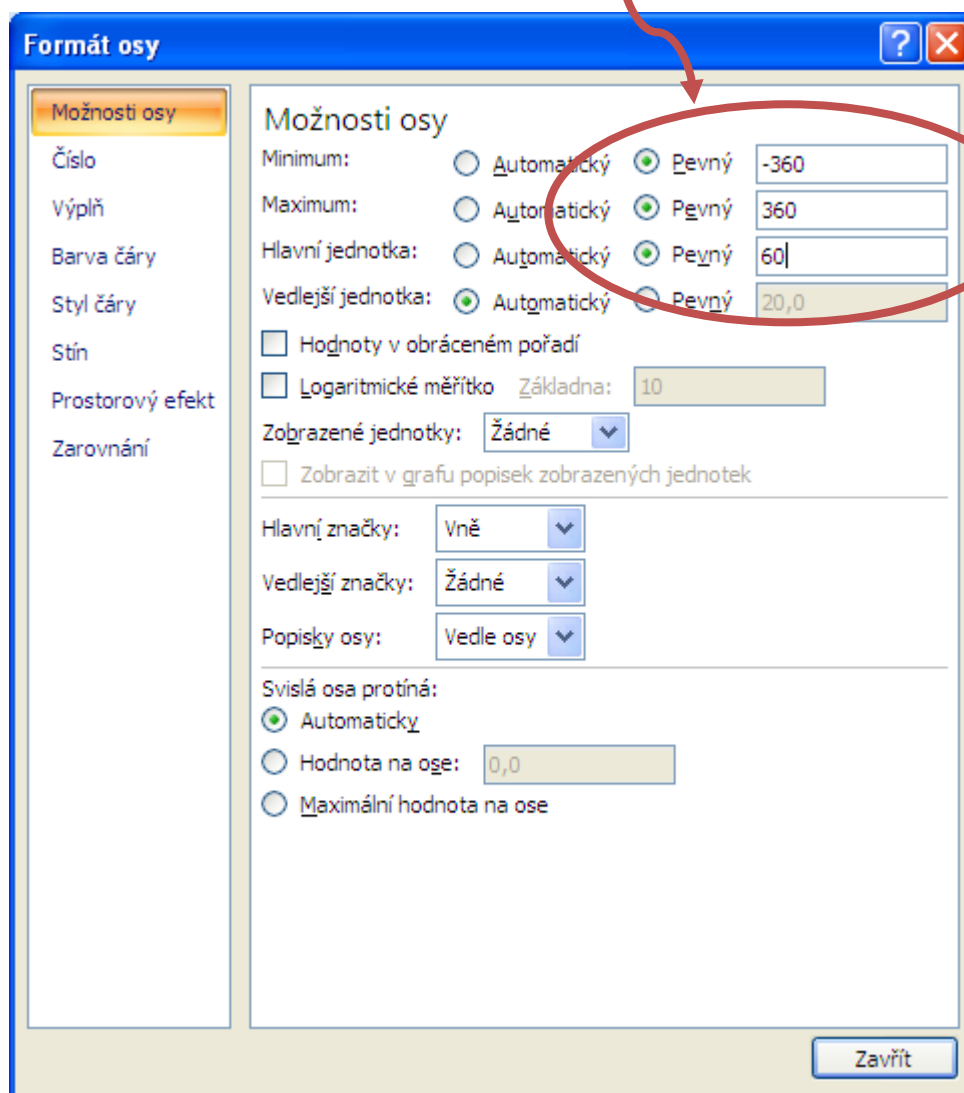
5.3 Nastavení grafu

U excelovských grafů můžeme nastavit celou řadu parametrů

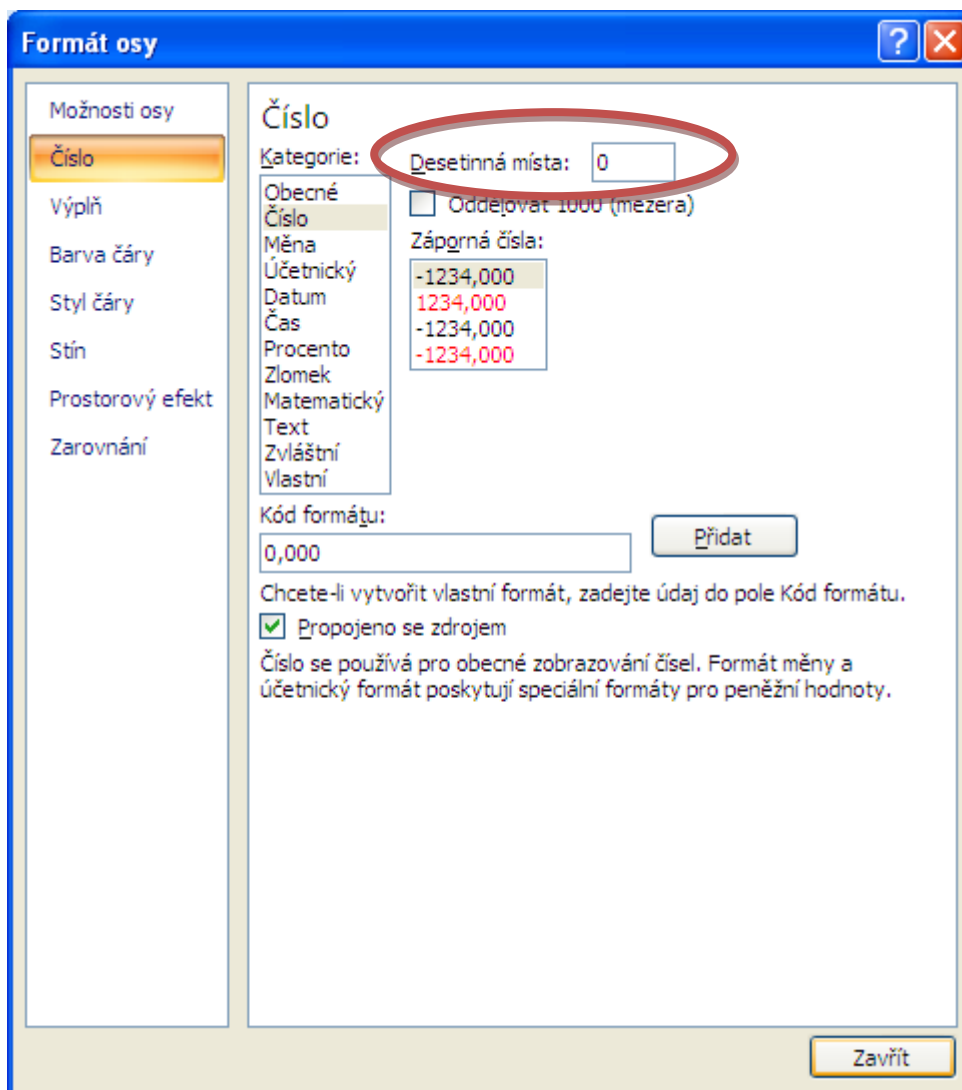
Oblast, kterou chceme upravit nejdříve vybereme, pak dáme pravé tlačítko a objeví se **Formát.....** (dle toho, co je vybráno)

- nastavení os

stanovujeme horní a spodní hranici včetně kroku



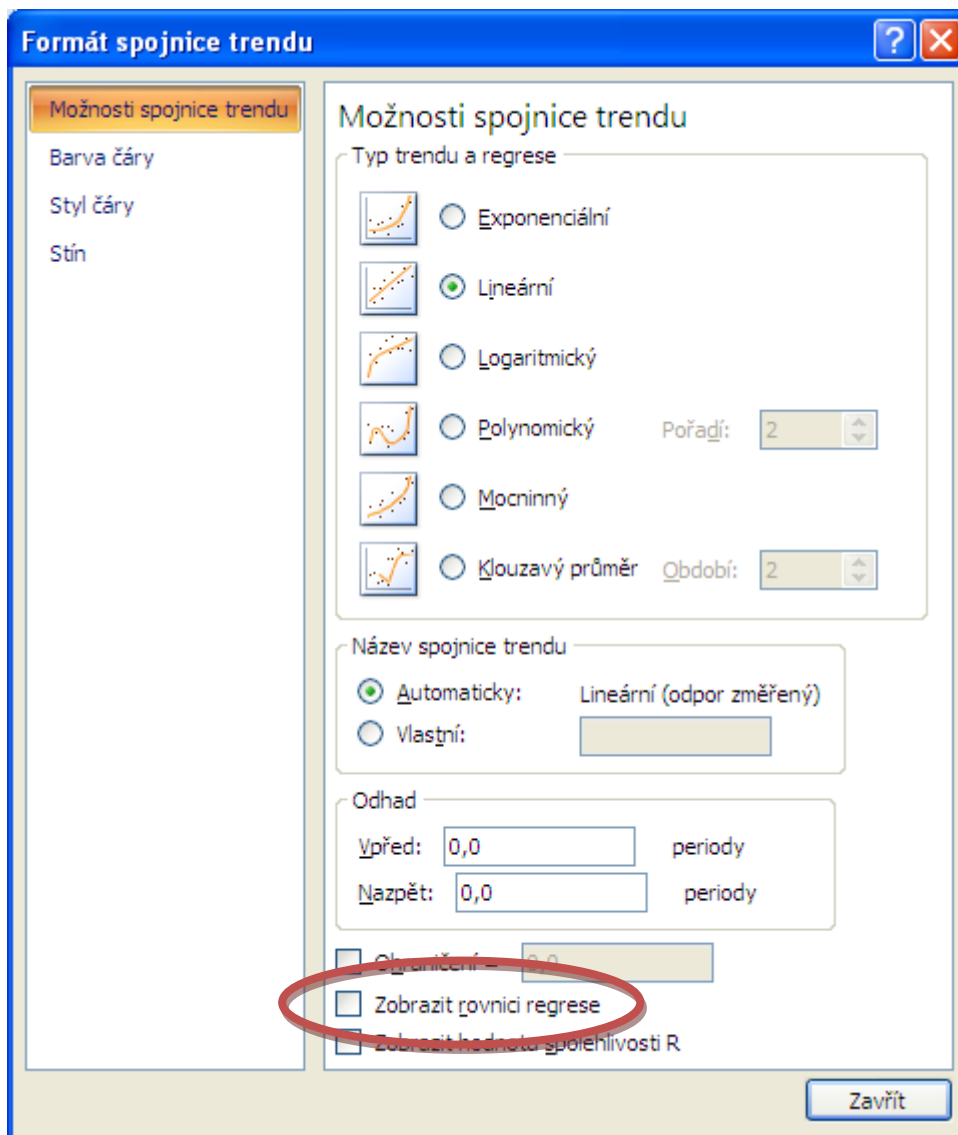
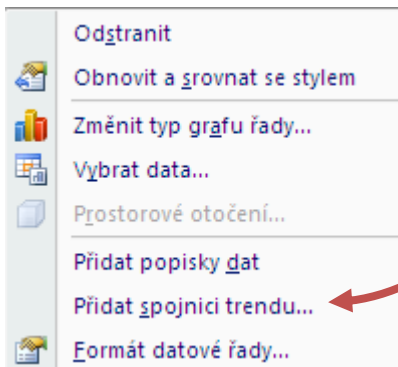
další možností je nastavení popisu os



- spojnice trendů a rovnice regrese

Používá se především při fyzikálních měřeních. Naměřenými hodnotami proloží křivku a vypíše rovnici.

Vybereme datovou řadu a přes pravé tlačítko dostaneme



PŘ: GRAFY_ÚPRAVY_A_NASTAVENÍ

Podpora digitalizace a využití ICT na SPŠ CZ.1.07/1.5.00/34.0632